

BEDIENUNGSANLEITUNG & SICHERHEITSHINWEISE

Spielzelt für Kinder - Modell Nr.: 021 Korallrosa



Lesen Sie die Bedienungsanleitung, insbesondere die Warnhinweise, sorgfältig durch, bevor Sie das Kinderzelt aufbauen. Eine Nichtbeachtung kann zu Verletzungen oder zu Schäden am Zelt führen. Bewahren Sie diese Anleitung für die weitere Nutzung auf. Wenn Sie das Zelt weitergeben, geben Sie auch diese Anleitung mit.

Bestimmungsgemäßer Gebrauch:

Das Zelt ist ausschließlich zum Spielen für Kinder konzipiert und für den Privatbereich bestimmt und nicht für gewerbliche Verwendung geeignet.

Sicherheitshinweise:

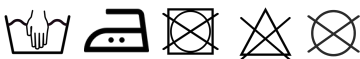
- ACHTUNG! Nicht für Kinder unter 3 Jahren geeignet. Erstickungsgefahr durch verschluckbare Kleinteile.
- Keine Dekorationen, Lichterketten oder andere Dinge im oder am Zelt aufhängen, an denen Kinder beim Spielen hängenbleiben können.
- Achten Sie darauf, dass immer eine Fluchtmöglichkeit aus dem Zelt besteht.
- Unsachgemäßer Aufbau und Gebrauch kann zu Verletzungen führen. Stellen Sie das Zelt auf einer ebenen Fläche auf. Halten Sie 1,5 m Abstand in alle Richtungen zu anderen Aufbauten.
- Lassen Sie Kinder das Zelt nur unter Aufsicht benutzen.
- Das Zelt muss von einem Erwachsenen aufgebaut werden.
- Halten Sie das Zelt von extremen Temperaturen und offenem Feuer fern.

Aufbewahrung:

- Nutzen Sie die beigelegte Tragetasche zur Aufbewahrung und auf Reisen.
- Bewahren Sie das Zelt außerhalb der Reichweite von Kindern auf.

Reinigung und Pflege:

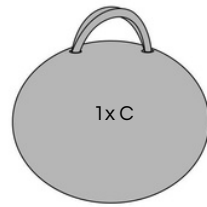

- Wir empfehlen das Zelt nur per Hand zu waschen und vor dem Aufbau zu bügeln.



LIONHERZ

LIEFERUMFANG:

- A - 1 Zeltstoff
- B - 4 Zeltstangen
- C - 1 Tragetasche



AUFBAUANLEITUNG:

The user manual in other languages can be found on our website www.lionherz.at

1

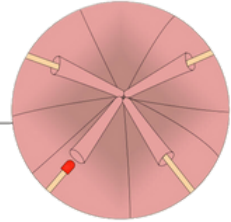
Zuerst müssen die Zeltstangen B zusammengesteckt werden.

B
Rotes Ende gehört nach oben

Weißes Ende gehört nach unten

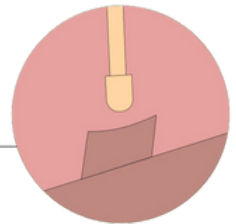
3

Führen Sie die 4 roten Enden der Zeltstangen B in die 4 Dachtunnel des Zeltes ein.



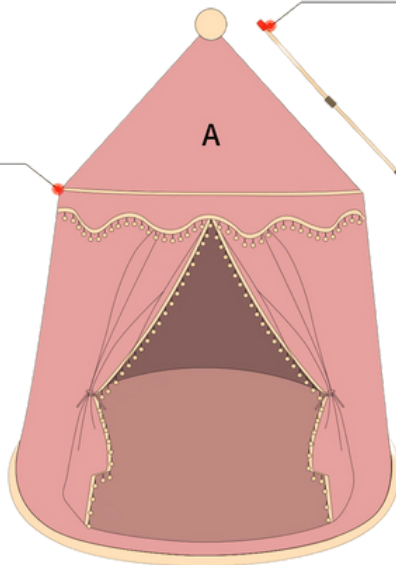
2

Führen Sie die 4 weißen Enden der Zeltstangen B in die 4 Bodenlaschen des Zeltes ein.



4

Zu guter Letzt verknöten Sie die 4 Zeltstangen B mit den dafür vorgesehenen Bändern im Zeltinneren.



Eine detaillierte Video-Aufbauanleitung finden Sie außerdem auf Youtube oder unserer Homepage www.lionherz.at

FERTIG :)

aus Martina von

HERZLICHEN DANK FÜR IHR VERTRAUEN UND VIEL FREUDE BEIM SPIELEN WÜNSCHT

LIONHERZ