

# GEBRUIKERSINSTRUCTIES & VEILIGHEIDSSINSTRUCTIES

Speeltent voor kinderen - Modelnr.: 022 Koraalroze set



Lees de gebruiksaanwijzing zorgvuldig door, vooral de waarschuwingen, voordat u de kindertent opzet. Als u dit niet doet, kan dit leiden tot letsel of schade aan de tent.

Bewaar deze instructies voor verder gebruik. Als u de tent doorgeeft, geef dan ook deze instructies door.

Beoogd gebruik:

De tent is uitsluitend ontworpen voor kinderen om in te spelen en is bedoeld voor privégebruik en is niet geschikt voor commercieel gebruik.

Veiligheidsinstructies:

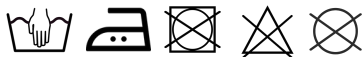
- GEVAAR! Niet geschikt voor kinderen jonger dan 3 jaar. Verstikkingsgevaar door kleine onderdelen die kunnen worden ingeslikt.
- GEVAAR! Lang snoer. Gevaar voor wurging.
- Hang geen versieringen, kerstverlichting of andere zaken in of aan de tent waar kinderen tijdens het spelen aan kunnen blijven haken.
- Zorg ervoor dat er altijd een manier is om uit de tent te ontsnappen.
- Onjuiste montage en gebruik kunnen tot letsel leiden. Zet de tent op een vlakke ondergrond op. Houd in alle richtingen een afstand van 1,5 m tot andere constructies.
- Laat kinderen de tent alleen onder toezicht gebruiken.
- De tent moet door een volwassene worden opgezet.
- Houd de tent uit de buurt van extreme temperaturen en open vuur.

Opslag:

- Gebruik de meegeleverde draagtas voor opslag en tijdens het reizen.
- Houd de tent buiten het bereik van kinderen.

Reiniging en onderhoud:

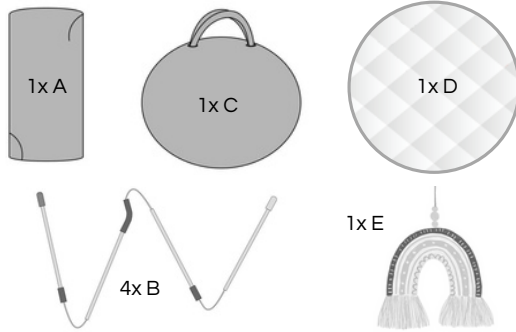
- Wij raden aan om de tent alleen met de hand af te wassen en te strijken voordat u hem opzet.



**LIONHERZ**

## LEVERINGSOMVANG:

- A - 1 tentdoek
- B - 4 tentstokken
- C - 1 draagtas
- D - 1 ronde knuffelmat
- E - 1 decoratieve regenboog

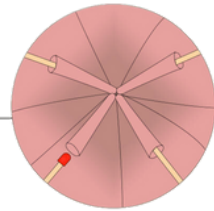


Gedetailleerde video-montage-instructies vindt u op YouTube of op onze homepage [www.lionherz.at](http://www.lionherz.at)

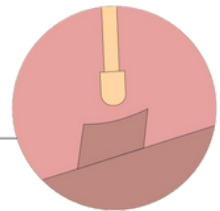
## MONTAGE-INSTRUCTIES:



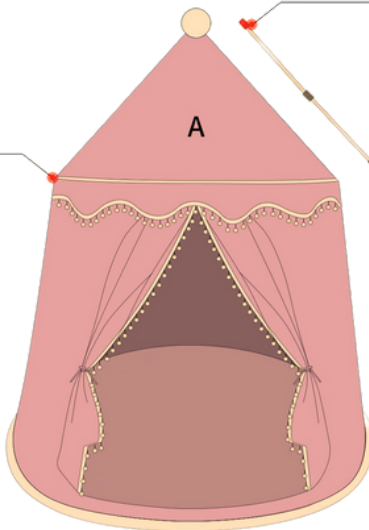
**3** Steek de 4 rode uiteinden van de tentstokken B in de 4 dak tunnels van de tent.



**2** Steek de 4 witte uiteinden van de tentstokken B in de 4 vloerflappen van de tent.



**4** Tenslotte knoop je de 4 tentstokken B vast met de meegeleverde riemen in de tent en versier je de tent met een knuffelige mat en een regenboog.



COMPLEET :)

DANK U WEL VOOR UW VERTROUWEN EN VEEL SPEELplezier

jouw Martina van  
**LIONHERZ**